


Министерство науки и высшего образования РФ Ульяновский государственный университет	Форма	
Ф - Рабочая программа практики		

УТВЕРЖДЕНО

решением Ученого совета Института медицины,
экологии и физической культуры УлГУ
от «17» апреля 2024 г., протокол № 8/259



Председатель _____ / В.В. Машин/
(подпись, расшифровка подписи)
«17» апреля 2024 г.

ПРОГРАММА ПРАКТИКИ

Практика	Ознакомительная практика (ботаника)
Способ и форма проведения	Стационарная Непрерывная
Факультет	Экологический
Кафедра	Биологии, экологии и природопользования
Курс	1

Направление (специальность) 05.03.06 – Экология и природопользование (уровень бакалавриата)

код специальности (направления), полное наименование)

Направленность (профиль/специализация) Экология
полное наименование

Форма обучения очная _____
очная, заочная, очно-заочная (указать только те, которые реализуются)

Дата введения в учебный процесс УлГУ: « 1 » сентября 2024 г.

Программа актуализирована на заседании кафедры: протокол _____

Программа актуализирована на заседании кафедры: протокол _____

Программа актуализирована на заседании кафедры: протокол _____

Сведения о разработчиках:


ФИО	Кафедра	Должность, ученая степень, звание
Благовещенский Иван Викторович	Биологии, экологии и природопользования	Профессор, д.б.н., доцент

СОГЛАСОВАНО

Заведующий выпускающей кафедрой биологии, экологии и природопользования

_____ / Слесарев С.М./
(подпись, расшифровка подписи)

17 апреля 2024 г.

Министерство науки и высшего образования РФ Ульяновский государственный университет	Форма	
Ф - Рабочая программа практики		

1. ЦЕЛИ И ЗАДАЧИ ОСВОЕНИЯ ДИСЦИПЛИНЫ

Цели освоения дисциплины:

Целью проведения Ознакомительной практики (Ботаника) является закрепление студентами знаний по пройденным теоретическим курсам «Геоботаника» «Экология растений и животных», «Охрана окружающей среды».

Задачи освоения дисциплины:

- ознакомление с многообразием мира растений;
- изучение основных закономерностей взаимосвязи растения и среды;
- совершенствование умений и навыки исследовательской работы (методики сбора материала, постановки полевых экспериментов, камеральной обработки материала, обобщение полученного материала).

2. МЕСТО ДИСЦИПЛИНЫ В СТРУКТУРЕ ОПОП ВО (ВПО)

Индекс: Б2.О.01(У).

Ознакомительная практика (ботаника) осваивается во 2 семестре.

Дисциплины, предшествующие прохождению практики: Физика, Химия, Общая Биология, Ознакомительная практика (зоология). Дисциплина является предшествующей для: Охрана окружающей среды, ГИС в экологии и природопользовании, Геология и почвоведение, Основы природопользования, Устойчивое развитие, Оценка воздействия на окружающую среду, Научно-исследовательская работа, Научно-исследовательская работа (получение первичных навыков научно-исследовательской работы).

Требования к входным знаниям, умениям и компетенциям студента:

Студент должен знать или иметь представление:

- Об общих принципах систематики растительного мира.
- О закономерностях эволюции растительного мира.
- Об этапах развития растений и присущих им особенностях строения клеток и тканей.

Студент должен уметь:


- Использовать препарационные инструменты.
- Работать со справочной литературой (атласами, сборниками задач и др.).
- Пользоваться компьютерной техникой (работа с сайтами, компьютерными сетями, электронными пособиями, использование ресурсов Internet и др.).

Студент должен владеть:

- Навыками работы с ботанической литературой. Приёмами работы с ботаническими картами.
- Опытном полевых ботанических работ.
- Навыками распознавания растений в природе.
- Приёмами решения экологических задач в области рационального природопользования и охраны растительного мира


3. ПЕРЕЧЕНЬ ПЛАНИРУЕМЫХ РЕЗУЛЬТАТОВ ОБУЧЕНИЯ ПО ДИСЦИПЛИНЕ, СООТНЕСЕННЫХ С ПЛАНИРУЕМЫМИ РЕЗУЛЬТАТАМИ ОСВОЕНИЯ ОСНОВНОЙ ПРОФЕССИОНАЛЬНОЙ ОБРАЗОВАТЕЛЬНОЙ ПРОГРАММЫ

Процесс прохождения учебной практики направлен на формирование следующих компетенций:

Министерство науки и высшего образования РФ Ульяновский государственный университет	Форма	
Ф - Рабочая программа практики		

Код и наименование реализуемой компетенции	Перечень планируемых результатов обучения по дисциплине (модулю), соотнесенных с индикаторами достижения компетенций
<p>ОПК-2 Способен использовать теоретические основы экологии, геоэкологии, природопользования, охраны природы и наук об окружающей среде в профессиональной деятельности</p>	<p>Знать: фундаментальные разделы ботаники: учение о растительной клетке, анатомии и морфологии растений; систематике растений; характеристику основных таксонов низших и высших растений, грибов, лишайников; особенности их строения, жизненные циклы развития, применение и использование их представителей в разнообразных целях; пути развития разных групп растений, грибов и лишайников; биологические основы классификации растительного мира; основы систематики высших растений, грибов, лишайников.</p> <p>Уметь: применять ботанические методы исследований (наблюдение, сбор, описание, идентификация, приготовление временных препаратов, работать с микроскопом и биноклем) при решении типовых профессиональных задач; излагать и критически анализировать базовую общепрофессиональную информацию; на основании практического исследования конкретного объекта давать его разностороннюю характеристику.</p> <p>Владеть: навыками работы с учебной литературой по основным естественнонаучным дисциплинам; владеть основными ботаническими понятиями, положенными в основу систематики высших растений, грибов и лишайников; комплексом лабораторных методов исследований; Владеть навыками самостоятельной работы со специализированной литературой, методами приготовления временных препаратов растительных объектов, методами описания и определения растительных объектов.</p>
<p>ОПК-6 Способен проектировать, представлять, защищать и распространять результаты своей профессиональной и научно-исследовательской деятельности</p>	<p>Знать: правила и методы оценки воздействия на окружающую среду, правовые основы природопользования и охраны окружающей среды</p> <p>Уметь: использовать теоретические знания в практической деятельности</p> <p>Владеть: навыками применения современных методов обработки, анализа и синтеза в области оценки воздействия на окружающую среду</p>

4. ОБЩАЯ ТРУДОЕМКОСТЬ ПРАКТИКИ

Министерство науки и высшего образования РФ Ульяновский государственный университет	Форма	
Ф - Рабочая программа практики		


Объем практики		Продолжительность практики
З.е.	Часы	Недели
3	108	2

* В случае необходимости использования в учебном процессе частично/исключительно дистанционных образовательных технологий в таблице через слеш указывается количество часов работы ППС с обучающимися для проведения занятий в дистанционном формате с применением электронного обучения.

5. СТРУКТУРА И СОДЕРЖАНИЕ ПРАКТИКИ

Перед началом полевой практики студенты проходят инструктаж, усваивают цели и задачи практики.

№ п/п	Разделы (этапы) практики	Виды производственной работы, на практике, включая самостоятельную работу студентов	Трудоемкость (в часах)	Формы текущего контроля
1	Подготовительный этап	Организационное собрание. Инструктаж по технике безопасности.	6	Роспись в журнале по ТБ и ОТ
2	Исследовательский этап	Исследование экологических групп и видового разнообразия растений. Сбор растений, определение, сушка растений, оформление коллекции, гербария.	8	Опрос, проверка дневника
		Фитоценоотические, фенологические наблюдения	8	Опрос, проверка дневника
		Разнообразие лесной растительности и флоры района практики. Сбор растений, определение, сушка растений, оформление коллекции, гербария.	8	Опрос, проверка дневника
		Сосновый лес, типы сосняков и типы растительного покрова сосняков. Сбор растений, определение, сушка растений, оформление коллекции, гербария.	8	Опрос, проверка дневника
		Лиственные и мелколиственные леса. Сбор растений, определение, сушка растений, оформление коллекции, гербария.	8	Опрос, проверка дневника
		Широколиственные леса как реликтовая лесная формация. Сбор	8	Опрос, проверка

Министерство науки и высшего образования РФ Ульяновский государственный университет	Форма	
Ф - Рабочая программа практики		

		растений, определение, сушка растений, оформление коллекции, гербария.		дневника
		Боры, их распространение и особенности. Сбор растений, определение, сушка растений, оформление коллекции, гербария.	8	Опрос, проверка дневника
		Луговая флора и растительность. Типы лугов Сбор растений, определение, сушка растений, оформление коллекции, гербария.	8	Опрос, проверка дневника
		Прибрежная и водная растительность. Сбор растений, определение, сушка растений, оформление коллекции, гербария.	8	Опрос, проверка дневника
		Флора и растительность болот. Сбор растений, определение, сушка растений, оформление коллекции, гербария..	8	Опрос, проверка дневника
		Рудеральная флора и растительность. Сбор растений, определение, сушка растений, оформление коллекции, гербария.	8	Опрос, проверка дневника
3	Заключительный. Подготовка отчёта по практике зачёт	Оформление материала в отчёт по практике	6	Отчёт по практике, проверка дневника, собеседование, тестирование
		Гербаризация растений	6	
		Заключительный зачет	2	
4.	Всего		108	


6. НАУЧНО-ИССЛЕДОВАТЕЛЬСКИЕ И НАУЧНО-ПРОИЗВОДСТВЕННЫЕ ТЕХНОЛОГИИ, ИСПОЛЬЗУЕМЫЕ НА ПРАКТИКЕ

При проведении полевой практики используются следующие технологии:

- традиционные классические: информационная экскурсия, опрос, работа с информационными ресурсами,
- современные интерактивные: консультации, самостоятельная работа по поиску правильных ответов, блиц–игры при работе с учебными текстами, дискуссии, ситуационные задачи, тренинговые технологии, тестовые технологии, мозговой штурм, кейс–технологии.

При организации самостоятельной работы используются следующие технологии:

- кейс–стади (самостоятельная работа с научной литературой, учебной информацией, документами, справочникам и определителями),
- работа с информационными ресурсами,
- работа с книгой.

Министерство науки и высшего образования РФ Ульяновский государственный университет	Форма	
Ф - Рабочая программа практики		

При подготовке презентационных работ студент может использовать фотографирование растений, интернет сведения о растениях, при работе с неизвестными растениями можно использовать определители, интернет, литературные источники.

7. ФОРМЫ ПРОМЕЖУТОЧНОЙ АТТЕСТАЦИИ ПО ИТОГАМ ПРАКТИКИ

Форма промежуточной аттестации по итогам практики – дифференцированный зачет на основе текущего контроля индивидуальных заданий, ведения дневника, отчета по практике, тестирования.

В течение всей практики студенты ведут дневник, в котором ежедневно записывают всю проделанную работу. Дневник проверяется ведущим преподавателем и является одной из форм отчетности студента. По окончании учебной практики дневник сдается на кафедру. Каждый студент в течение учебной практики по ботанике ведет специальный дневник (тетрадь), в который записывает ежедневно проделанную работу во время экскурсии или в лаборатории.

Правила ведения дневника следующие:

- 1- Дневник является обязательным рабочим отчетным документом о прохождении практики;
- 2- Студент обязан вести в дневнике запись всех видов практики ежедневно;
- 3- В дневнике должны быть заполнены все таблицы по каждому выполненному студентом заданию;
- 4- Записи в дневнике заверяются преподавателем, проводившим занятие;
- 5- При сдаче зачета по летней практике студент сдает свой дневник на кафедру.

Титульный лист дневника оформляется согласно приложению 1.

После оформления титульного листа в дневнике приводится график работы студента, который составляется в первый день практики.

График работы во время практики

Дата	Время работы	Наименование работ
	с « » до « »	


На следующих страницах дневника описываются все виды выполненных за день работ: описываются все изучаемые фитоценозы, видовое разнообразие исследуемой территории, методики проведения исследований и их результаты, составляются списки видов. Обработка полученных результатов проводится в аудитории или сразу после экскурсии или на следующий день (если экскурсия была дальней). Студенты классифицируют собранный материал по семействам, экологическим группам, жизненным формам, заполняя таблицу видов растений встречаемых студентами в период практики.

Список растений района ботанической практики

№ п\п	Вид	Семейство	Жизненная форма	Экологические и биологические особенности	Место обитания

Отчёт по практике составляется студентом, рассматривается руководителем практики.

В отчете должны быть изложены цель и задачи практики, общая характеристика базы практик, выполненные задания с количественными и качественными характеристиками.

Министерство науки и высшего образования РФ Ульяновский государственный университет	Форма	
Ф - Рабочая программа практики		

ками. Бланки и ведомости с данными полевых измерений и наблюдений прилагаются в приложении к отчету. Рекомендации по объему содержания и оформлению отчета приведены в методических рекомендациях по учебной практике.

Контроль результативности практики обеспечивает оценку уровня знаний, умений и компетенции, приобретаемых каждым студентом при прохождении практики. После оформления отчета и его проверки каждый студент сдает зачет по учебной практике преподавателю. Форму приема зачета (устно, письменно, тестовые задания) определяет преподаватель. Зачет по практике приравнивается к зачетам (оценкам) по теоретическому обучению и учитывается при подведении итогов общей успеваемости студента. Отчёт по практике принимается и оценивается по пятибальной системе. Получение неудовлетворительной оценки или непредставление отчёта о практике влечет за собой те же последствия, что и неудовлетворительная оценка по одной из теоретических дисциплин учебного плана. Ликвидация неудовлетворительной оценки или академической задолженности по практике производится, как правило, путем успешного повторного прохождения практики во время каникул.

Отчет должен представлять собой полное, технически грамотное, иллюстрированное (зарисовки, схемы и фотографии) описание материалов, технологических схем и процессов работы.

Отчет об учебной практике – это анализ:

- пройденного теоретического курса,
- проработанной в период практики дополнительной технической литературы;
- бесед с руководителями практики;
- собственных наблюдений при выполнении заданий по практике.

Отчет должен составляться каждым студентом самостоятельно, не допускается составление его двумя и более студентами совместно.

Отчеты о прохождении практики представляются в печатной форме на проверку научному руководителю и сдаются на кафедру.

Титульный лист отчета оформляется в соответствии с образцом, приведенным в Приложении 2.

В отчете необходимо дать оценку условий прохождения полевой практики, её положительные и отрицательные стороны, свои предложения по ее совершенствованию.


Отчет должен быть представлен в сброшюрованном виде на листах формата А4, поля: слева – 30 мм, справа – 10 мм, сверху и снизу – по 20 мм. Отчет подписывает на последней странице только сам студент-практикант.

Для получения **дифференцированного зачета** студент должен представить на кафедру следующую документацию:

- дневник практики заполненный, проверенный и подписанный руководителем практики,
- отчет о прохождении практики в письменной форме,
- высушенные и смонтированные гербарии (или фотоотчет) согласно задания.

Для получения положительной оценки обучающийся должен полностью выполнить программу практики, своевременно оформить все необходимые документы, пройти тестирование и защиту.

По результатам защиты отчета, анализа документов оформленных студентом на практике вставляется оценка: «отлично», «хорошо», «удовлетворительно», «не удовлетворительно».

Министерство науки и высшего образования РФ Ульяновский государственный университет	Форма	
Ф - Рабочая программа практики		

8. УЧЕБНО-МЕТОДИЧЕСКОЕ И ИНФОРМАЦИОННОЕ ОБЕСПЕЧЕНИЕ ПРАКТИКИ

а) Список рекомендуемой литературы основная литература

1. Пятунина, С. К. Ботаника. Систематика растений: учебное пособие / С. К. Пятунина, Н. М. Ключникова. — Москва : Прометей, 2013. — 124 с. — ISBN 978-5-7042-2473-0. — Текст : электронный // Цифровой образовательный ресурс IPR SMART : [сайт]. — URL: <https://www.iprbookshop.ru/23975.html>
2. Жохова, Е. В. Ботаника : учебное пособие для вузов / Е. В. Жохова, Н. В. Складьяревская. — 2-е изд., испр. и доп. — Москва : Издательство Юрайт, 2024. — 206 с. — (Высшее образование). — ISBN 978-5-534-18007-7. — Текст : электронный // Образовательная платформа Юрайт [сайт]. — URL: <https://urait.ru/bcode/538564>

дополнительная литература


3. Летние полевые практики по ботанике и зоологии : учебное пособие для вузов / А. Ю. Левых [и др.] ; под редакцией А. Ю. Левых. — Москва : Издательство Юрайт, 2024. — 321 с. — (Высшее образование). — ISBN 978-5-534-14617-2. — Текст : электронный // Образовательная платформа Юрайт [сайт]. — URL: <https://urait.ru/bcode/544424>
4. Чухлебова, Н. С. Систематика растений : учебно-методическое пособие / Н. С. Чухлебова, А. С. Голубь, Е. Л. Попова. — Ставрополь : Ставропольский государственный аграрный университет, АГРУС, 2013. — 116 с. — Текст : электронный // Цифровой образовательный ресурс IPR SMART : [сайт]. — URL: <https://www.iprbookshop.ru/47351.html>
5. Кищенко, И. Т. Полевая учебная практика по ботанике : учебное пособие / И. Т. Кищенко. — Саратов : Ай Пи Ар Медиа, 2019. — 318 с. — ISBN 978-5-4497-0038-4. — Текст : электронный // Цифровой образовательный ресурс IPR SMART : [сайт]. — URL: <https://www.iprbookshop.ru/83811.html>
6. Руководство к летней практике по ботанике [Электронный ресурс] : учебное пособие / В. П. Викторов, В. Н. Годин, Н. М. Ключникова [и др.]. — Электрон. текстовые данные. — М. : Московский педагогический государственный университет, 2015. — 100 с. — ISBN 978-5-4263-0237-2. — Режим доступа: <http://www.iprbookshop.ru/70018.html>

учебно-методическая литература

7. Антонова Ж. А. Ознакомительная практика (ботаника) : методические указания по выполнению программы практики для бакалавров направления подготовки 05.03.06 «Экология и природопользование» / Ж. А. Антонова. - Ульяновск : УлГУ, 2021. - 15 с. - Неопубликованный ресурс. - URL: <http://lib.ulsu.ru/MegaPro/Download/MObject/10841>. - Режим доступа: ЭБС УлГУ. - Текст : электронный. <http://lib.ulsu.ru/MegaPro/Web/SearchResult/MarcFormat/270630>

Согласовано:

Главный библиотекарь НБ УлГУ / Стадольникова Д.Р.  16.04.2024 г.
Должность сотрудника научной библиотеки ФИО подпись дата

Министерство науки и высшего образования РФ Ульяновский государственный университет	Форма	
Ф - Рабочая программа практики		

б) программное обеспечение

1. ОС Microsoft Windows
2. Microsoft Office 2016
3. «МойОфис Стандартный»

Профессиональные базы данных, информационно-справочные системы

1. Электронно-библиотечные системы:

1.1. Цифровой образовательный ресурс IPRsmart : электронно-библиотечная система : сайт / ООО Компания «Ай Пи Ар Медиа». - Саратов, [2024]. – URL: <http://www.iprbookshop.ru>. – Режим доступа: для зарегистрир. пользователей. - Текст : электронный.

1.2. Образовательная платформа ЮРАЙТ : образовательный ресурс, электронная библиотека : сайт / ООО Электронное издательство «ЮРАЙТ». – Москва, [2024]. - URL: <https://urait.ru>. – Режим доступа: для зарегистрир. пользователей. - Текст : электронный.

1.3. База данных «Электронная библиотека технического ВУЗа (ЭБС «Консультант студента») : электронно-библиотечная система : сайт / ООО «Политехресурс». – Москва, [2024]. – URL: <https://www.studentlibrary.ru/cgi-bin/mb4x>. – Режим доступа: для зарегистрир. пользователей. – Текст : электронный.

1.4. Консультант врача. Электронная медицинская библиотека : база данных : сайт / ООО «Высшая школа организации и управления здравоохранением-Комплексный медицинский консалтинг». – Москва, [2024]. – URL: <https://www.rosmedlib.ru>. – Режим доступа: для зарегистрир. пользователей. – Текст : электронный.

1.5. Большая медицинская библиотека : электронно-библиотечная система : сайт / ООО «Букап». – Томск, [2024]. – URL: <https://www.books-up.ru/ru/library/>. – Режим доступа: для зарегистрир. пользователей. – Текст : электронный.

1.6. ЭБС Лань : электронно-библиотечная система : сайт / ООО ЭБС «Лань». – Санкт-Петербург, [2024]. – URL: <https://e.lanbook.com>. – Режим доступа: для зарегистрир. пользователей. – Текст : электронный.

1.7. ЭБС Znanium.com : электронно-библиотечная система : сайт / ООО «Знаниум». - Москва, [2024]. - URL: <http://znanium.com>. – Режим доступа: для зарегистрир. пользователей. - Текст : электронный.

2. КонсультантПлюс [Электронный ресурс]: справочная правовая система. / ООО «Консультант Плюс» - Электрон. дан. - Москва : КонсультантПлюс, [2024].

3. eLIBRARY.RU: научная электронная библиотека : сайт / ООО «Научная Электронная Библиотека». – Москва, [2024]. – URL: <http://elibrary.ru>. – Режим доступа: для авториз. пользователей. – Текст : электронный

4. Федеральная государственная информационная система «Национальная электронная библиотека» : электронная библиотека : сайт / ФГБУ РГБ. – Москва, [2024]. – URL: <https://нэб.рф>. – Режим доступа : для пользователей научной библиотеки. – Текст : электронный.

5. Российское образование : федеральный портал / учредитель ФГАУ «ФИЦТО». – URL: <http://www.edu.ru>. – Текст : электронный.


6. Электронная библиотечная система УлГУ : модуль «Электронная библиотека» АБИС Mega-ПРО / ООО «Дата Экспресс». – URL: <http://lib.ulsu.ru/MegaPro/Web>. – Режим доступа : для пользователей научной библиотеки. – Текст : электронный.

Инженер ведущий



Щуренко Ю.В.

2024

Министерство науки и высшего образования РФ Ульяновский государственный университет	Форма	
Ф - Рабочая программа практики		

9. МАТЕРИАЛЬНО-ТЕХНИЧЕСКОЕ ОБЕСПЕЧЕНИЕ ДИСЦИПЛИНЫ

Аудитории для проведения лекций, семинарских занятий, для выполнения лабораторных работ и практикумов, для проведения текущего контроля и промежуточной аттестации, курсового проектирования, групповых и индивидуальных консультаций (выбрать необходимое).

Аудитории укомплектованы специализированной мебелью, учебной доской. Аудитории для проведения лекций оборудованы мультимедийным оборудованием для предоставления информации большой аудитории. Помещения для самостоятельной работы оснащены компьютерной техникой с возможностью подключения к сети «Интернет» и обеспечением доступа к электронной информационно-образовательной среде, электронно-библиотечной системе.

Полевое оборудование включает в себя: Большая саперная лопата – 20 шт.; малая саперная лопатка – 20 шт., планшеты – 20 шт., линейка – 20 шт.; штангенциркуль – 20 шт.; пинцет – 20 шт.; ножницы малые – 20 шт.; матрасики – 20 шт.; пробирки пластиковые – 100 шт.; фотоаппарат – 5 шт.; лупа – 2 шт.; палатка с тентом – 10 шт.; спальники – 20 шт.; рюкзаки – 20 шт.; туристические коврики – 20 шт.

10. СПЕЦИАЛЬНЫЕ УСЛОВИЯ ДЛЯ ОБУЧАЮЩИХСЯ С ОГРАНИЧЕННЫМИ ВОЗМОЖНОСТЯМИ ЗДОРОВЬЯ

Обучающиеся с ОВЗ и инвалиды проходят практику совместно с другими обучающимися (в учебной группе) или индивидуально (по личному заявлению обучающегося).

Определение мест прохождения практики для обучающихся с ОВЗ и инвалидов осуществляется с учетом состояния здоровья и требований к их доступности для данной категории обучающихся. При определении мест и условий (с учётом нозологической группы и группы инвалидности обучающегося) прохождения учебной и производственной практик для данной категории лиц учитываются индивидуальные особенности обучающихся, а также рекомендации медико-социальной экспертизы, отраженные в индивидуальной программе реабилитации, относительно рекомендованных условий и видов труда.


При определении места практики для обучающихся с ОВЗ и инвалидов особое внимание уделяется безопасности труда и оснащению (оборудованию) рабочего места. Рабочие места на практику предоставляются профильной организацией в соответствии со следующими требованиями:

- **для обучающихся с ОВЗ и инвалидов по зрению - слабовидящих:** оснащение специального рабочего места общим и местным освещением, обеспечивающим беспрепятственное нахождение указанным лицом своего рабочего места и выполнение индивидуального задания; наличие видеоувеличителей, луп;

- **для обучающихся с ОВЗ и инвалидов по слуху - слабослышащих:** оснащение (оборудование) специального рабочего места звукоусиливающей аппаратурой, телефонами для слабослышащих;

- **для обучающихся с ОВЗ и инвалидов по слуху - глухих:** оснащение специального рабочего места визуальными индикаторами, преобразующими звуковые сигналы в световые, речевые сигналы в текстовую бегущую строку, для беспрепятственного нахождения указанным лицом своего рабочего места и выполнения индивидуального задания;

- **для обучающихся с ОВЗ и инвалидов с нарушением функций опорно-двигательного аппарата:** оборудование, обеспечивающее реализацию эргономических принципов (максимально удобное для инвалида расположение элементов, составляющих рабочее место); механизмы и устройства, позволяющие изменять высоту и наклон рабочей

Министерство науки и высшего образования РФ Ульяновский государственный университет	Форма	
Ф - Рабочая программа практики		


поверхности, положение сиденья рабочего стула по высоте и наклону, угол наклона спинки рабочего стула; оснащение специальным сиденьем, обеспечивающим компенсацию усилия при вставании, специальными приспособлениями для управления и обслуживания этого оборудования.

Условия организации и прохождения практики, подготовки отчетных материалов, проведения текущего контроля и промежуточной аттестации по практике обеспечиваются в соответствии со следующими требованиями:

– объем, темп, формы выполнения индивидуального задания на период практики устанавливаются индивидуально для каждого обучающегося указанных категорий; в зависимости от нозологии максимально снижаются противопоказанные (зрительные, звуковые, мышечные и др.) нагрузки;

– учебные и учебно-методические материалы по практике представляются в различных формах так, чтобы обучающиеся с ОВЗ и инвалиды с нарушениями слуха получали информацию визуально (документация по практике печатается увеличенным шрифтом; предоставляются видеоматериалы и наглядные материалы по содержанию практики), с нарушениями зрения – аудиально (например, с использованием программ-синтезаторов речи) или с помощью тифлоинформационных устройств;

– форма проведения текущего контроля успеваемости и промежуточной аттестации для обучающихся с ОВЗ и инвалидов устанавливается с учетом индивидуальных психофизических особенностей (устно, письменно, при помощи компьютера, в форме тестирования и т.п.). При необходимости обучающемуся предоставляется дополнительное время для подготовки ответа и (или) защиты отчета.

Разработчик:  профессор кафедры биологии, экологии и природопользования Благовещенский И.В.

подпись

должность

ФИО

16.04.2024 г.